



Comarca	Baix Llobregat
Superfície (km ²)	16,63
Altitud (metres)	124,00
Entitats singulars	1
Nuclis o disseminats	2

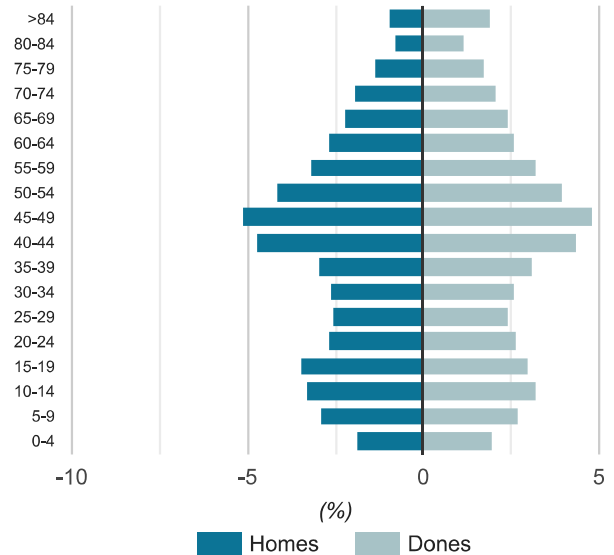
Demografia 2022

Població total	24.272
Variació anual	0,58%
Variació 2018-2022	2,07%
Habitants per km ²	1.460
Homes	12.129
Dones	12.143
Percentatge de joves	17,54%
Percentatge d'adults	65,70%
Percentatge pob. gran	16,76%
Índex d'envelliment	95,51
Edat mitjana	41,74
Índex de dependència global	52,20
Índex de recanvi	81,68
Població estacional	22.581
Població resident a l'estranger	636

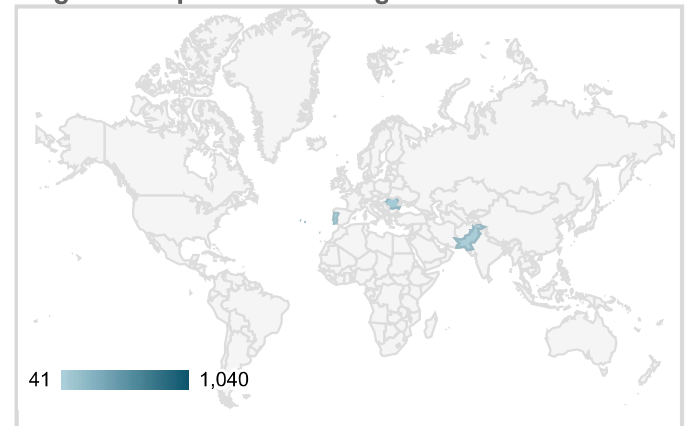
Naixements	179
Índex Sintètic de Fecunditat	1,12
Defuncions	185
Taxa bruta de mortalitat	7,64

Població estrangera	2.230
Variació anual	8,10%
Variació 2016-2020	12,91%
Edat mitjana	34,28
Taxa d'estrangeria	9,19%
5 principals nacionalitats	1.456
Marroc	1.040
Bolívia	136
Xina	115
Romania	91
Colòmbia	74

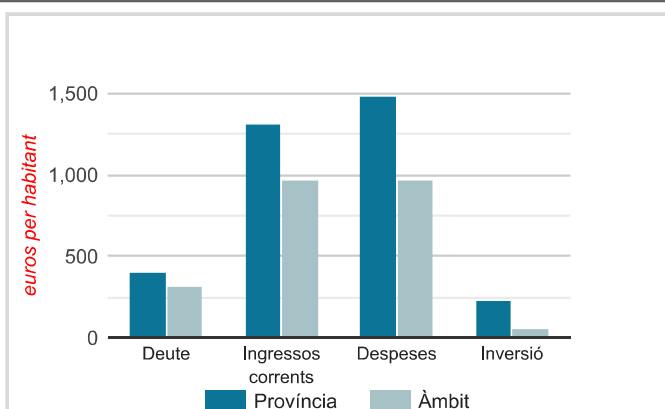
Estructura d'edats. 2022



Origen de la població estrangera. 2020



Pressupostos municipals 2022



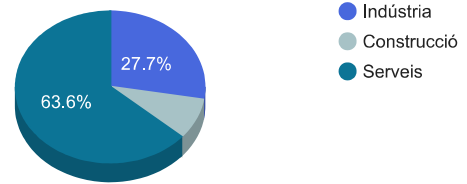
Ingressos	23.574.781€
Variació anual	3,25%
Ingressos Corrents / habitant	971€
Despeses	23.574.781€
Variació anual	3,25%
Inversió / habitant	61€
Despeses / habitant	971€
Deute viu	7.789.950€
Variació anual	ND
Deute / habitant	321€
Deute / Ingressos corrents	ND



Mercat de treball

Treballadors assalariats (III Trim 2020)	3.582
Variació anual	-0,47%
Variació 2016-2020	9,37%
Agricultura	0
Indústria	991
Construcció	314
Serveis	2.277
Ocupacions d'alt contingut tecnològic	470

% Assalariats per sectors (III Trim 2020)

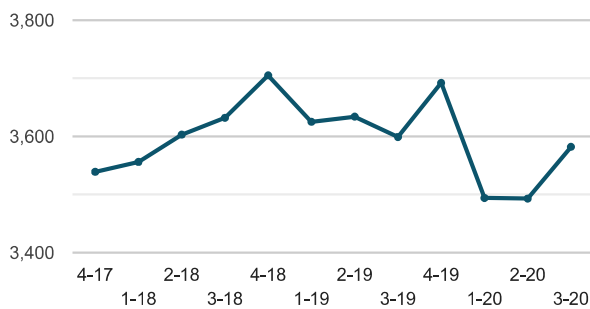


Treballadors autònoms (III Trim 2020)	1.330
Variació anual	-1,48%
Variació 2016-2020	-2,64%
Agricultura	11
Indústria	103
Construcció	214
Serveis	1.002

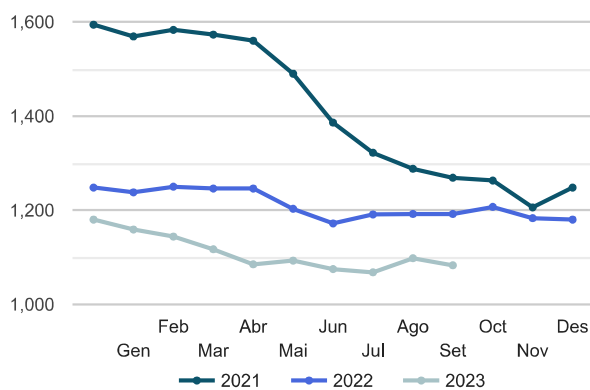
% Autònoms per sectors (III Trim 2020)



Evolució dels assalariats



Evolució mensual dels aturats



Atur registrat (Setembre 2023)	1.083
Variació anual	-9,14%
Variació 2019-2023	-14,45%
Homes	423
Dones	660
De 16 a 24 anys	55
De 25 a 34 anys	169
De 35 a 44 anys	206
>44 anys	653
Agricultura	10
Indústria	170
Construcció	80
Serveis	748
Sense ocupació anterior	75
Baix nivell formatiu	155
Alt nivell formatiu	152
Atur registrat estrangers	157
Variació anual	-4,27%

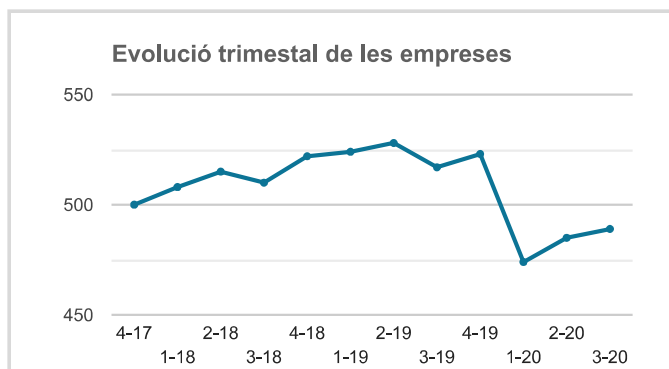
Taxa d'atur registrat (Setembre 2023)	10,12%
Homes	7,59%
Dones	12,87%
De 16 a 24 anys	7,75%
De 25 a 34 anys	8,81%
De 35 a 44 anys	6,57%
>44 anys	13,22%

Població activa registrada (IIIT 2020)	11.159
Variació anual	1,30%
Variació quinquennal	4,68%
Homes	5.807
Dones	5.352
De 16 a 24 anys	780
De 25 a 34 anys	2.023
De 35 a 44 anys	3.285
>44 anys	5.071

Beneficiaris prestacions (Febrer 2023)	699
Variació anual	-1,13%
Nivell contributiu	378
Nivell assistencial (Subsidi)	301
Renda activa	20
Taxa de cobertura total	61,10%
Taxa de cobertura nivell contributiu	33,04%
Taxa de cobertura nivell assistencial	26,31%
Taxa de cobertura renda activa	1,75%

Activitat econòmica

	TOTAL	Pes per sectors	Variació anual	Variació 2016-2020
Empreses (III Trim 2020)	489	100,00%	-5,42%	0,20%
Agricultura	0	0,00%	ND	ND
Indústria	57	11,66%	-8,06%	-17,39%
Construcció	67	13,70%	0,00%	28,85%
Serveis	365	74,64%	-5,93%	-0,54%

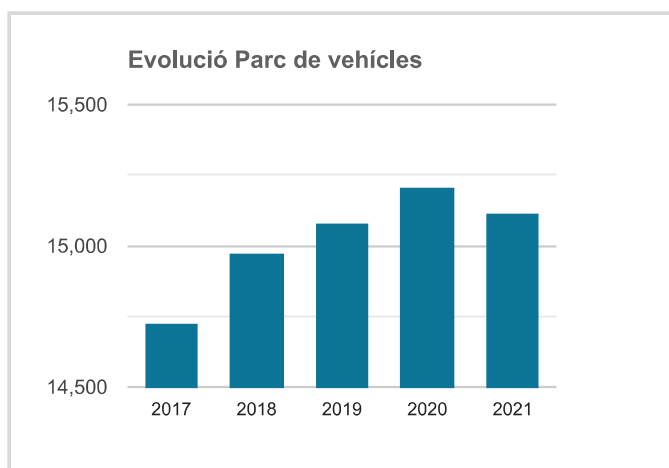


Variació nombre d'empreses (III Trim 2016-2020)

De 0 a 10 treballadors	-1,63%
De 11 a 50 treballadors	-3,68%
De 51 a 250 treballadors	39,36%
Més de 250 treballadors	ND

	Establiments	Variació 2017-2021	Places	Variació 2017-2021
Establiments turístics (2021)	0	ND	0	ND
Hotels	0	ND	0	ND
Càmpings	0	ND	0	ND
Turisme rural	0	ND	0	ND

Renda 2022 (milions €)	464,57
Renda per habitant	19.140 €
Índex per habitant (província=100)	96,30
Renda per habitant de 16 i més	23.212 €
Índex per habitant >= 16 (prov=100)	98,97
Variació 2018-2022	13,17%
PIB 2018 (milions €)	452,00
PIB per habitant	19.008 €
Índex per habitant (província=100)	56,72
PIB per habitant de 16 i més	23.632 €
Variació 2017-2018	-0,44%
IBI urbà 2021. Quota íntegra	6.120.388 €
Variació 2017-2021	13,20%
Quota íntegra / rebut	394 €
Habitatges iniciats 2020	7
Habitatges acabats 2020	30



Parc de vehicles 2021

Variació anual	-0,57%
Turismes	11.199
Motocicletes	1.711
Camions	1.720
Tractors	57
Autobusos	432

Explot. agràries 2009

Superfície agrària	199
Variació 1999-2009	-38,10%

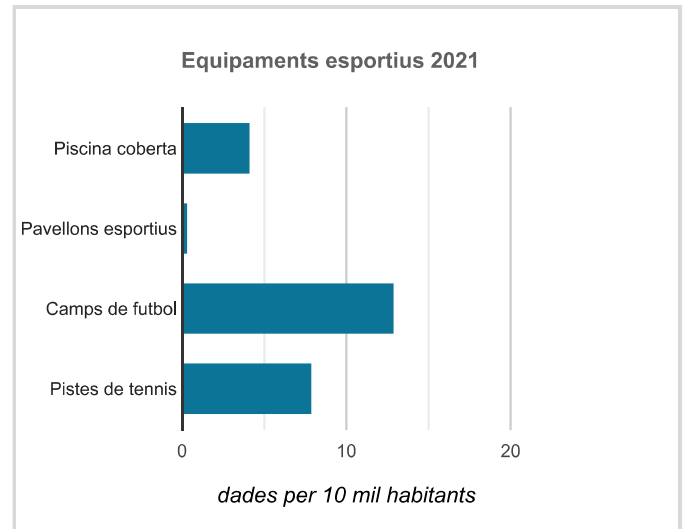
Explot. Ramaderas 2009

Unitats ramaderas	3
Variació 1999-2009	-40,00%



Qualitat de vida


Equipaments esportius	100
Pistes poliesportives a l'aire lliure (>400 m2)	3
Pistes de tennis (>400 m2)	19
Frontons (>200 m2)	1
Camps de futbol, rugbi, hoquei, etc. (>4.000 m2)	31
Pistes poliesportives en pavellons (>400 m2)	1
Espais esportius en sales (>50 m2)	5
Vasos de piscines a l'aire lliure (>50 m2)	0
Vasos de piscines cobertes (>50 m2)	10
Pistes d'atletisme (200, 300 i 400 metres de corda)	7
Altres espais convencionals (petanca, esquaix, etc.)	2
Altres tipus singulars (pistes d'esquí, camps de golf, etc.)	5
Altres espais petits (pistes petites, esplanades, etc.)	3



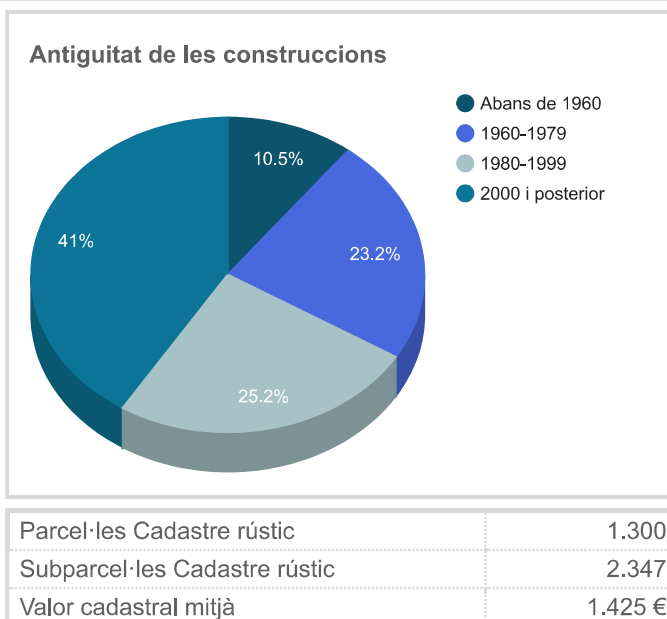
Biblioteques 2018	1
Pública local	1
Pública Generalitat	0
Privada	0
Resta	0
Biblioteques per 10 mil hab.	0,42

Assistencial 2020	
Places en residències per a gent gran	210
Centres de dia per a gent gran	4
Cent. ocupacionals per a persones amb disminució	0
Pensions no contributives de la Seguretat Social	145
Pensions assistencials per vellesa i malaltia	0

Residus 2020	
Total residus any (milers de tones)	11
Variació anual	2,45%
Variació 2018-2020	2,98%
Residus. Kg/hab/dia	1,26
% recollida selectiva s/total	37,44%
Variació 2018-2020	9,74



Cadastre 2022



Parcel·les urbanes (Unitats)	3.942
Valor cadastral mitjà	304.682 €
Superfície parcel·les urbanes (ha.)	299
Superfície parcel·les sense edificar (ha.)	84
Superfície parcel·les edificades (ha.)	216

Béns immobles (Unitats)	15.808
Valor cadastral mitjà	543.834 €
Residencial	9.866
No residencial	5.942
Magatzem	57,89%
Comercial	14,88%
Sòl vacant	12,15%
Industrial	8,89%
Oficines	1,13%
Resta	9,98%